



# TP-LINK®

## **CONFIGURAÇÃO DOS ROTEADORES TL-WR543G**

### **AP ROUTER – DYNAMIC IP**

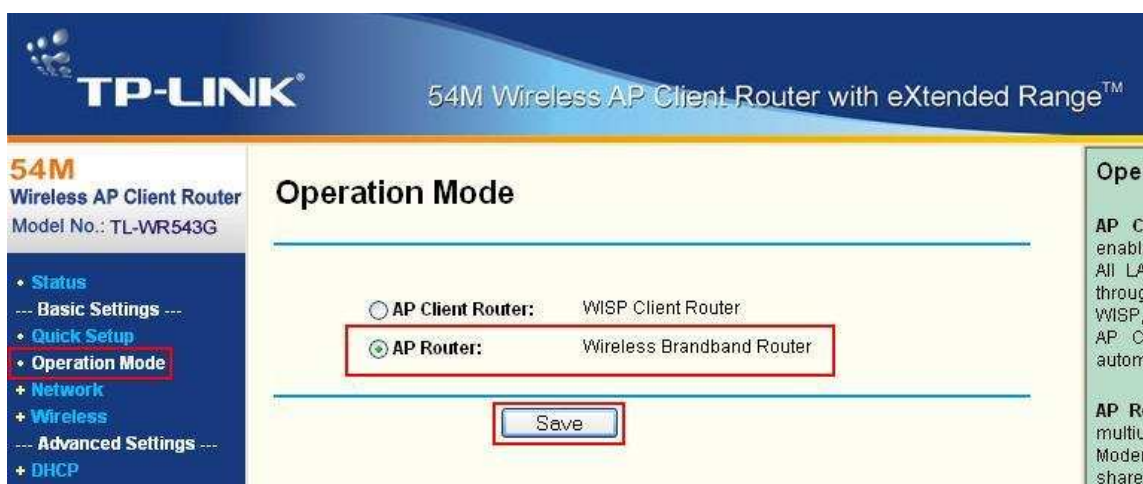
Roteadores  
Versão: 080424

## Configurando o TL-WR543G em modo AP Router - Dynamic IP

**Quando usar:** A configuração Dynamic IP geralmente é usada quando se tem uma conexão por Cable-Modem (ex.: Virtua, Vivax, Internet a Rádio, alato, etc.).

**Dica 1:** É interessante fazer todas as configurações com o Cable-Modem (modem da operadora) desligado. Caso você já fez as configurações e não navegou, desligue tudo e deixe o Cable-Modem desligado por 10 minutos. Após isso ligue primeiramente o Cable-Modem, depois o Roteador TP-Link e por ultimo os computadores.

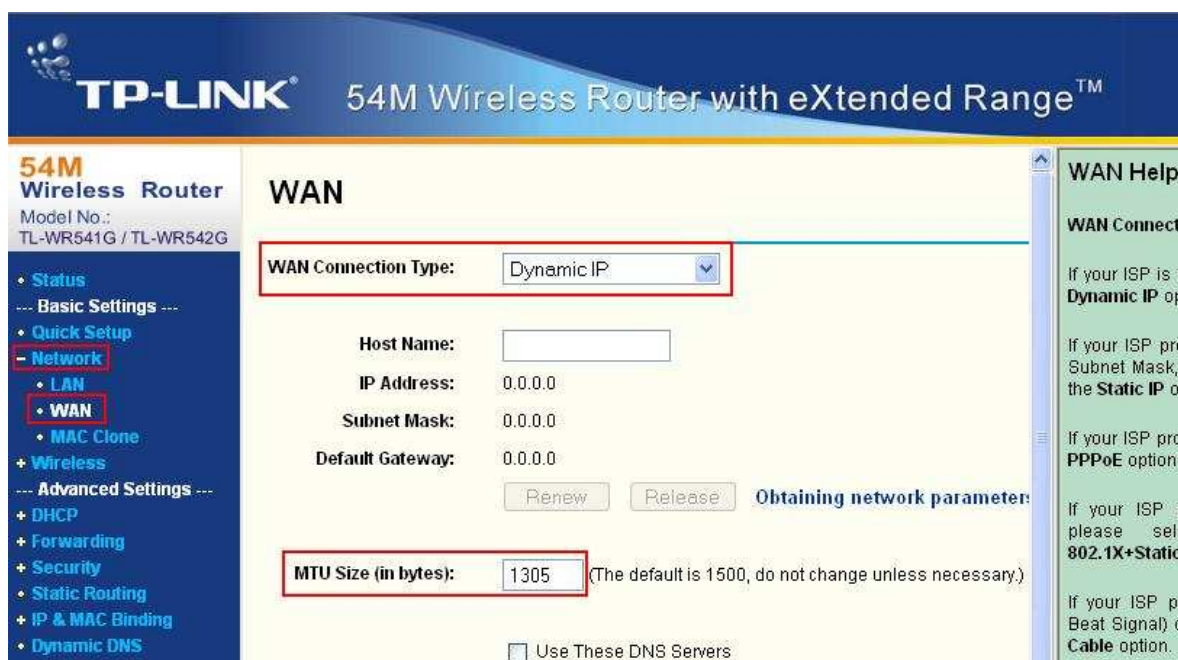
**Configurando:** Após ter acessado a página de configuração do roteador, clique em **Operation Mode**. Selecione a opção **AP Router**, e depois em **Save**.



Depois de salvo, clique em **Network / WAN**.

No campo **WAN Connection Type**, selecione **Dynamic IP**.

Em **MTU Size**, insira o valor **1305**, depois clique no botão **Save**.

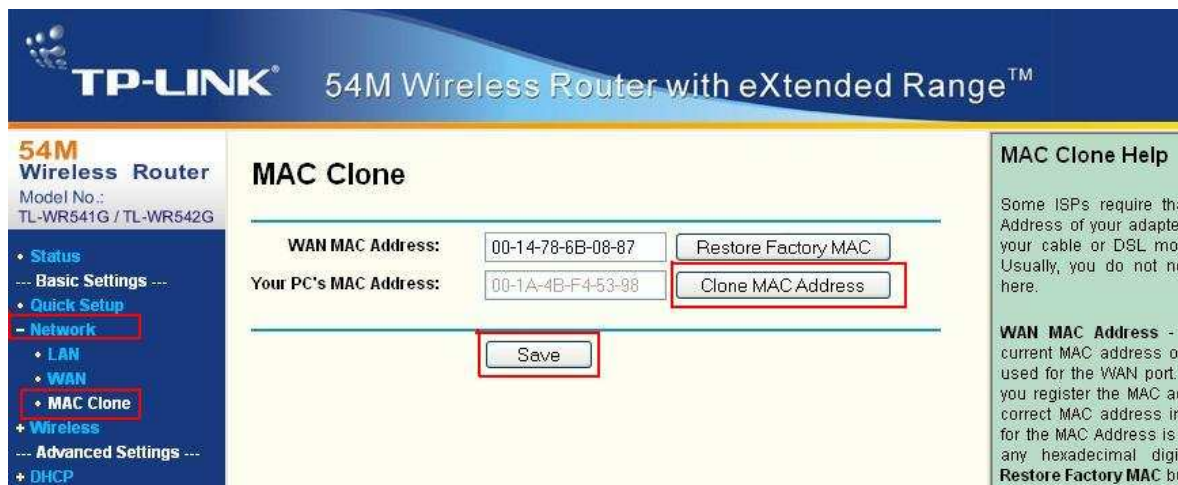


Depois de salvar, as configurações estarão prontas.

Se após isso não estiver navegando, pode ser um bloqueio do provedor de internet.

Para isso siga os seguintes passos:

**Dica 2:** Teste o seu computador ligado diretamente ao Cable-Modem, se não estiver navegando, verifique com o provedor. Se estiver navegando normalmente, ligue este mesmo computador que acessou a internet na **porta número 1** do roteador (LAN 1). Acesse as configurações novamente. Clique em **Network / MAC Clone**. Na tela MAC Clone, clique no botão **Clone MAC Address**, depois clique em **Save**.



**Dica 3:** Caso clonar o MAC Address não resolva o problema, você pode entrar em contato com o seu provedor e cadastrar diretamente com eles o MAC Address do roteador.

Para localizar o MAC Address do seu roteador, é necessário fazer o procedimento de Reset Físico do seu roteador. Depois basta acessar o equipamento novamente e clicar em **Status**. Na parte de WAN aparecerá o MAC Address. Passe este código para sua prestadora de serviço de internet.



A configuração está pronta.

Para verificar as configurações feitas, clique em **Status** no menu ao lado esquerdo.



### **Marcas Registradas e Direitos de Cópia**

As especificações estão sujeitas a mudanças sem aviso prévio.

**TP-LINK** é marca registrada da TP-LINK Technologies Co., Ltd. Outras marcas e nomes de produtos são marcas registradas dos respectivos fabricantes.

Nenhuma parte destas especificações podem ser reproduzidas ou utilizadas para traduções, transformações ou adaptações sem a permissão da TP-LINK Technologies Co., Ltd. Copyright 2005 TP-LINK Technologies Co.,Ltd. Todos os direitos reservados.

### **Informações de Contato**

Para ajuda na instalação do Roteador Wireless contate-nos.



Representante exclusivo no Brasil:

Suporte Técnico

Tel.: 4003-4337 (Regiões Metropolitanas)

Outras Localidades: (11) 4003-4337

E-mail: [services@unicoba.com.br](mailto:services@unicoba.com.br)

Website: <http://www.unicoba.com.br/telecom>